

TOELICHTING BEZOEKERSPROFIEL VAKBEURS FACILITAIR EN GEBOUWBEHEER 2018

Traditiegetrouw stelt HoLaPress Communicatie na iedere editie van de vakbeurs Facilitair & Gebouwbeheer een cijfermatige toelichting van de bezoekers samen. Deze toelichting is gebaseerd op de achtergrondgegevens van de bezoekers, die deze bij hun registratie zélf hebben ingevuld. Ervan uitgaande dat zij dat naar eer en geweten hebben gedaan, kunnen deze cijfers als juist worden beschouwd.

Op basis van deze cijfermatige toelichting krijgen zowel deelnemers van de afgelopen editie als geïnteresseerden voor deelname aan de eerstkomende editie inzicht in de achtergrond van de bezoekers van het afgelopen evenement. Deze macro-cijfers kunnen per individuele standhouder afwijken.

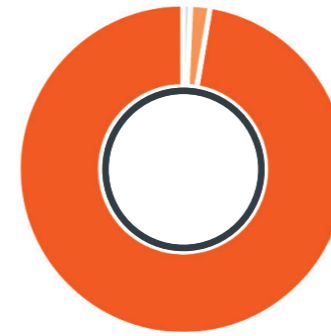
OP HET AANTAL BEURSBEZOEKERS

WOENSDAG	3.476
DONDERDAG	5.168
VRIJDAG	4.471

TOTAAL 13.115



NAAR NATIONALITEIT



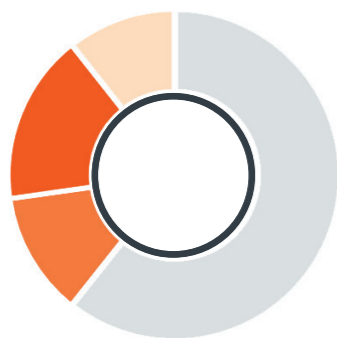
België	1,93%
Nederland	97,35%
Anders	0,72%

IN POSTCODEGEBIED



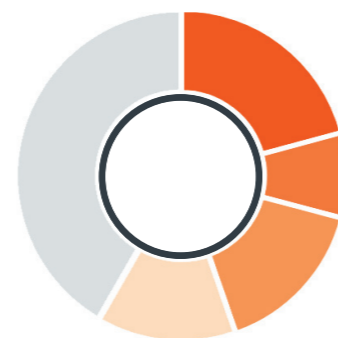
Postcodegebied	Naar bezoekers	Naar bevolking
1	17,03%	15,54%
2	15,45%	14,70%
3	24,28%	16,93%
4	7,60%	7,83%
5	13,37%	12,45%
6	8,09%	10,75%
7	7,63%	9,77%
8	3,57%	5,99%
9	2,97%	6,15%

WERKZAAM IN..



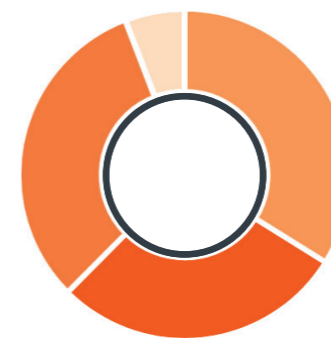
Bedrijfsleven	60,68%
Onderwijs	12,07%
Overheid	16,61%
Zorg	10,64%

ORGANISATIEGROOTTE



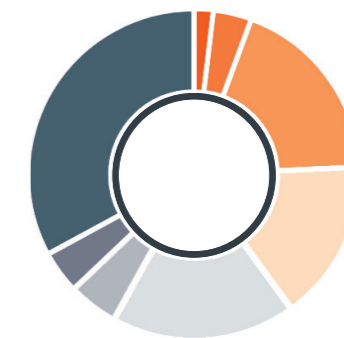
10 of minder medewerkers	20,81%
11 - 25	8,28%
26 - 100	15,58%
101 -- 250	13,66%
251 of meer	41,67%

BESLISSINGSNIVEAU



Adviserend	33,87%
Beslissend	28,59%
Medebeslissend	31,70%
Anders	5,84%

MET FUNCTIE ALS..



Architect (inrichting & ontwerp)	1,88%	Facilitair medewerker	18,01%
Bestuurder	3,73%	Gebouwbeheerder	4,86%
Directielid	18,62%	Inkoper	4,17%
Facilitair manager	15,79%	Anders	32,94%